

Rue François Viète
 ZAE la perdriette
 85590 ST MALO DU BOIS

Date de commande : _____
 Référence commande : _____
 Délai souhaité : _____

MOTORISATION YSLO io SUR MESURE

Retrouvez toutes les informations sur somfypro.fr

- Commande
 Devis



ADRESSE DE FACTURATION

ADRESSE DE LIVRAISON

Les produits Yslo sur mesure sont fabriqués à la demande. Ils ne peuvent être repris en stock et ne sont pas échangeables.

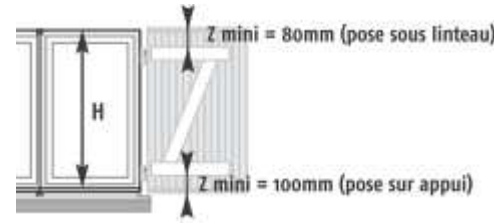
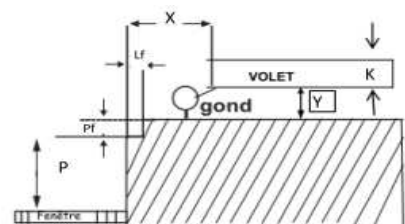
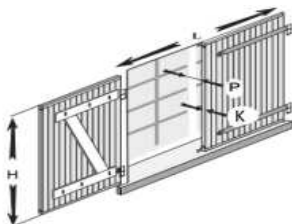
Les cas d'options moteurs induisant plus-value :

- Type de fixation : Haute sur volets cintrés, basse ou latérale sur rambarde
- Couleurs autres que standard et finitions autre que fine texture
- Profondeur linteau entre 100 mm et 120 mm
- SI X et/ou (Y+K) est > 100 mm (conception de bras spécifique)

TYPE DE PRODUIT	MATERIAUX	COULEUR DE CARTER	BRAS & COULISSEAUX	POINTS DE COMMANDE
<input type="checkbox"/> Barres et écharpes <input type="checkbox"/> Barres seules <input type="checkbox"/> Pentures et C/P <input type="checkbox"/> Cadre persienné	<input type="checkbox"/> Bois <input type="checkbox"/> PVC <input type="checkbox"/> Alu isolé <input type="checkbox"/> Alu extrudé	COLORIS STANDARD en Fine Texture (FT) <input type="checkbox"/> Blanc RAL 9016 FT <input type="checkbox"/> Rouge RAL 3004 FT <input type="checkbox"/> Gris RAL 7016 FT <input type="checkbox"/> Marron RAL 8014 FT <input type="checkbox"/> Ivoire RAL 1015 FT <input type="checkbox"/> Chêne doré COLORIS HORS STANDARD <input type="checkbox"/> RAL : N° _____ <input type="checkbox"/> Fine Texture <input type="checkbox"/> Satiné	COLORIS STANDARD en Fine Texture (FT) <input type="checkbox"/> Noir RAL 9005 <input type="checkbox"/> Blanc RAL 9016 <input type="checkbox"/> Marron RAL8014 COLORIS HORS STANDARD (Finition idem carter) <input type="checkbox"/> RAL N° _____	<input type="checkbox"/> SMOOVE Sensitif ouvert /Fermé blanc IO (murale) <input type="checkbox"/> SITUO 1 IO Pure (mobile)

L'intégralité des champs de ce bon de commande doit être renseignée pour sa prise en compte. Avant la prise de cote, vérifier le bon fonctionnement des volets. La qualification technique avant mise en production est systématique et peut entraîner une modification du délai noté sur l'AR d'origine. * Si 1 vantail, sortie de câble obligatoirement côté moteur

Nombre de vantaux (vue de l'intérieur) Gauche - Droit			Mesures en mm (cotes de maçonnerie) *Lt=largeur tableau sans feuillure (5mmseront automatiquement déduits lors de la fabrication)							1 ^{er} vantail OUVERT (vue intérieure) Par défaut à droite		Feuillures		Pré-cadre			Type de fixation				* Sortie câble (vue intérieure)		Commentaires : Exemples : - X différent à gauche ou à droite - Y différent à gauche ou à droite	
Repère	G	D	H	Lt*	P	K	X	Y	Z	G	D	Lf	Pf	Ltc	Pc	Ec	Sous linteau	Sous linteau (fenêtre cintrée)	Fixation basse	Fixation latérale	G	D		
cuisine	1	1	2138	1190	200	27	38	30	150		X	0	0	0	0	x	x							



Accessoires supplémentaires :	
<input type="checkbox"/> Emetteur SMOOVE IO (murale) 1 canal	Qté : _____
<input type="checkbox"/> Emetteur SITUO IO (mobile) 1 canal	Qté : _____
<input type="checkbox"/> Emetteur SITUO IO (mobile) 5 canaux	Qté : _____
<input type="checkbox"/> Emetteur SITUO IO / RTS (mobile) 5 canaux	Qté : _____
<input type="checkbox"/> Batterie de secours (option)	Qté : _____
<input type="checkbox"/> Détecteur de vent EOLIS	Qté : _____