PORTE DE GARAGE SECTIONNELLE LATERALE

☐ Devis ☐ Commande

Date : Interlocuteur:

Cachet de la société: Qté de porte: _____

Adresse de livraison :

RÉF (chantier): délai :

1. TABLEAU ET AMÉNAGEMENT *(vue intérieure)*

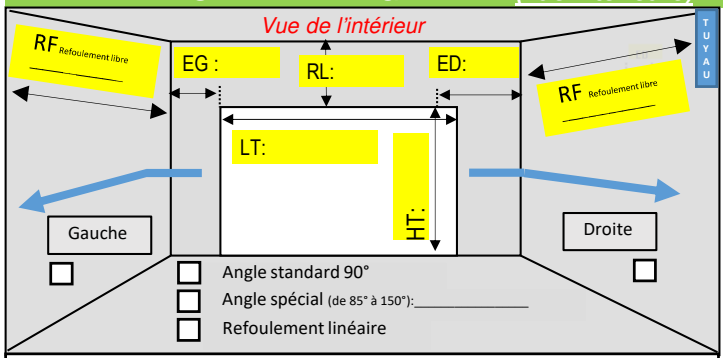

☐ Angle standard 90°
☐ Angle spécial (de 85° à 150°):_____
☐ Refoulement linéaire

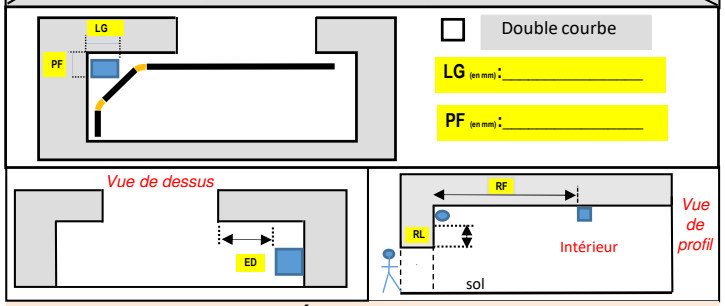

☐ Double courbe

LG (en mm) :_____

PF (en mm) :_____

AMÉNAGEMENT

TUBE Alu pour Ecoinçon et /ou Linteau

☐20 x 40 ☐40 x 40 ☐60 x 40 ☐80 x 40
☐100 x 40 ☐120 x 40 ☐150 x 40 ☐200 x 40

Dimension : _____x_____ Lg:_____ Qt:_____

Dimension : _____x_____ Lg:_____ Qt:_____

☐ **Imposte** Dimensions (en mm) : Ht_____ x Lg:_____

Tableau FINI APRES AMENAGEMENT

HT_2 (Hauteur tableau)	mm		LT_2 (Largeur tableau)	mm	
EG_2 (écoinçon G)	mm	RL_2	mm	ED_2 (écoinçon D)	mm

2. MANŒUVRE ET MONTAGE

Manœuvre manuelle

☐Sans portillon (3 points fermetures) (Motorisable par la suite – Voir réservations de la porte motorisée sans portillon)
☐Avec portillon coté refoulement (4 points de fermetures) (Non motorisable par la suite)
☐Avec portillon coté opposé au refoulement (5 points de fermetures) (Motorisable par la suite - Nous consulter)

Manœuvre motorisée

☐Sans portillon
☐Avec portillon opposé au refoulement (3 points de fermetures)

☐Motorisation perpendiculaire ☐Motorisation au plafond (bras articulé en plus-value)

Se référer à la documentation technique au dos

3. HABILLAGE TABLEAU

☐**Plat Alu 80 x 2mm** : Qt:__ Lg:_____ **et** Qt:__ Lg:_____

Cornière Alu d'habillage

☐ 60x40 : Lg:_____ Qt:____ et Lg _____ Qt:____
☐ 80x40 : Lg:_____ Qt:____ et Lg _____ Qt:____
☐ 120x40 : Lg:_____ Qt:____ et Lg _____ Qt:____

kit Rénovation en cornière Alu d'habillage 60 x 40

☐(1Lg de 2500 + 2Ht 2125) dimension (en mm): 1Lg:_____ + 2Ht: _____
☐(1Lg de 3500 + 2Ht 2500) dimension (en mm): 1Lg:_____ + 2Ht: _____
☐(1Lg de 5000 + 2Ht 3000) dimension (en mm): 1Lg:_____ + 2Ht: _____

4. TABLIER

Choix des panneaux

		STD		RAL	Spé	
Finitions de panneaux		BLANC satiné	7016 satiné	RAL Satiné ou SMF	couleur spéciale	Chêne doré
Veiné-bois	Sans rainure	☐	☐	☐	☐	☐
	4 ou 5 rainures	☐	■	☐	☐	☐
Lisse	Sans rainure	☐	☐	☐	☐	☐
	1 rainure	☐	☐	☐	☐	☐

☐ **mixage couleur panneaux (motif identique)** dessiner sur le schéma
Qt:_____ couleur_____ et Qt:____ couleur_____

Coloris (si Ral ou Spé)

☐ RAL **n°**: _____ Finition: ☐satinée ☐SMF
☐ couleur spéciale:_____ (exemple: noir 2100 sablé)

5. HUBLOTS - *cocher et dessiner sur le schéma*

Cadre Extérieur	Cadre intérieur	Forme	Vitrage	Motifs hublot intégrés Uniquement rectangle
☐ PVC (Couleur porte)	☐ PVC (blanc)	☐ Rond	☐ Clair	☐ Laiton
☐ Alu (Couleur porte)	☐ Alu (blanc)	☐ Carré	☐ G200	☐ Plomb
☐ Alunox		☐ Losange	☐ Dépoli	☐ Aluminium
		☐ Rectangle	☐ Delta mat	☐Autre: _____
			☐Autre:_____	

Qt : _____ **Si Hublot autre RAL N°:**_____

6. Options diverses dessiner sur le schéma

☐Passe-lettre Alu (Blanc ou Noir)
☐Grille de ventilation (Pvc blanc)
☐Trappe à chat magnétique(pvc)
☐Retardateur de corrosion
(champs et usinages)

☐kit 6 équerres pour déport mur 250mm maxi (refoulement)
☐kit 2 équerres pour fixation moteur au linteau
☐Suspente verticale 500mm **Qt** :_____
☐Cornière perforée 1500mm **Qt** :_____
☐Cornière perforée 3000mm **Qt** :_____

7. GAMME DESIGN – GAMME CREATION



***Gamme design** (décor individuel):*

Lettre :_____ Qt:_____

Gamme design harmonie:

N°: _____

*Gamme création sur **Devis***

Pensez à coordonner avec votre porte d'entrée et votre portail

☐ *demande d'être contacté pour transfert photo ou dessin ou autre*

8. SCHEMA DE VOTRE PORTE *(vue ext.)*

Sur ce schéma, faire apparaître: le nombre panneaux, les hublots, portillon si souhaité, les décors design ou création…

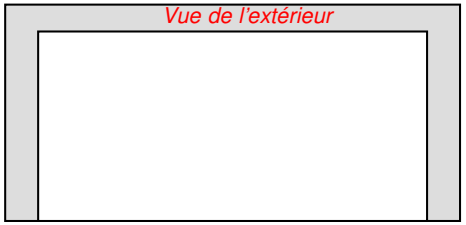

9. MOTORISATION

☐ **Motorisée** par l'installateur (moteur non fourni) ⚠ si motorisation au plafond

☐ **Motorisation fournie par MEN 85**

Qt d'émetteur	KIT Sommer	Kit Somfy
2 émetteurs 4 canaux	☐Duo : _____	☐Smart IO 800
	☐Pro+:_____	☐Smart IO 1000
	☐Autre: _____	☐Autre : _____

10. ACCESSOIRES DE MOTORISATION

☐ Émetteur supplémentaire **Qt** :_____
☐ Bouton poussoir radio
☐ Bouton poussoir filaire
☐ Clavier à code radio
☐ Récepteur indépendant radio 2 canaux
☐ Contacteur à clé en applique (filaire)
☐ Déverrouillage extérieur
☐ Feu clignotant +Jeu de photocellules
☐ Batterie de secours (hors duo Sommer)
☐ Bras articulé ⚠ A commander également si moteur au plafond non fourni par MEN85
☐ Bras rallongé + accroche moteur (pour écoinçon entre 401mm et 600mm)
☐ Platine delta dore (uniquement sur moteur PRO+ Sommer)
☐Autre:…..

Observations:

Porte de garage sectionnelle LATERALE — Réservations et type de montage

Désignation	Réservation et schémas de montage pour motorisation (en millimètres)			Réservation coté Refoulement
	Motorisation perpendiculaire	Motorisation au plafond		
	SOMMER (Duo et Pro) SOMFY	SOMMER DUO (Pro : nous consulter)	SOMFY	
LATERALE **Motorisée** **Hauteur maxi 3000 mm**	moteur; 100 à 400; mini 85; mini 75; Coté Refoulement ou moteur; 401 à 600; mini 85; mini 75; Coté Refoulement **Avec bras + accroche moteur spécifique** (non compatible si porte > 8m2 donc mettre moteur au plafond) Si écoinçon côté RF suffisant, nous conseillons le moteur au plafond (voir colonne suivante)	mini 145; mini 420; mini 75; Coté (RF) Refoulement ou mini 85; mini 650; mini 75; Coté (RF) Refoulement	mini 165; mini 400; mini 75; Coté (RF) Refoulement ou mini 85; mini 400; mini 230; Coté (RF) Refoulement	Refoulement tablier(R.tablier): **(LT – écoinçon Coté RF) + 550 mm** **Pour Motorisation Perpendiculaire:** Refoulement .moteur **SANS** recoupe du bras moteur : **R.Tablier + 800 mm** (pour écoinçon entre 100 à 400) Refoulement .moteur **AVEC** recoupe du bras moteur : **R.Tablier + 550 mm** (pour écoinçon entre 100 à 400)
LATERALE **Motorisée avec portillon** **(opposé au refoulement)** **Serrure 5 points de verrouillage** **Hauteur mini 1825mm** **Hauteur maxi 2400 mm**	100 à 400; mini 85; mini 75; Coté Refoulement ou 401 à 600; mini 85; mini 75; Coté Refoulement **Avec bras + accroche moteur spécifique** (non compatible si porte > 8m2 donc mettre moteur au plafond Si écoinçon côté RF suffisant, nous conseillons le moteur au plafond (voir colonne suivante)	mini 165; mini 420; mini 75; Coté (RF) Refoulement ou mini 85; mini 1220; mini 75; Coté (RF) Refoulement		Refoulement tablier(R.tablier): **(LT – écoinçon Coté RF) + 550 mm** **Pour Motorisation Perpendiculaire:** Refoulement .moteur **SANS** recoupe du bras moteur : **R.Tablier + 800 mm** (pour écoinçon entre 100 à 400) Refoulement .moteur **AVEC** recoupe du bras moteur : **R.Tablier + 550 mm** (pour écoinçon entre 100 à 400)
LATERALE **Manuelle sans portillon** **(mais motorisable par la suite)**	- Serrure 3 points (5points d'encrage) opposé au refoulement - Hauteur mini 1825 mm - Hauteur maxi 2400 mm	mini 85; mini 400; mini 75; Coté (RF) Refoulement		Refoulement .tablier : **(LT – écoinçon Coté RF) + 550 mm**
LATERALE **Manuelle avec portillon**	**Portillon coté refoulement :** Serrure 2 points de verrouillage et crémone 2points Hauteur maxi 2500 **Portillon coté opposé au refoulement:** Serrure 3 points (5 points d'encrage) et crémone 2 points Hauteur mini 1825 Hauteur maxi 2400	Portillon coté refoulement mini 85; mini 75; mini 75; Coté (RF) Refoulement; Serrure 2 points; Crémone	Portillon coté opposé au refoulement mini 85; mini 75; mini 75; Coté (RF) Refoulement; Crémone; Serrure 5 points	Refoulement .tablier : **(LT – écoinçon Coté RF) + 550 mm**