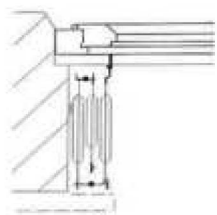
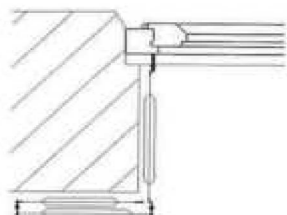


# FICHE TECHNIQUE PERSIENNES PVC

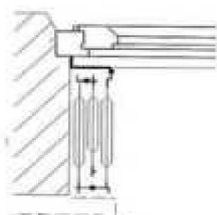
## Caractéristiques Techniques - Type de Ferrage



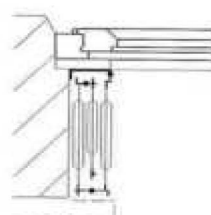
**A1**  
Sur tapées bois



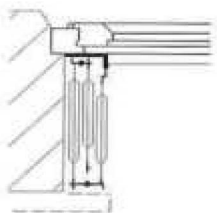
**B2**  
Sur tapées bois un vantail en tableau les autres en façade



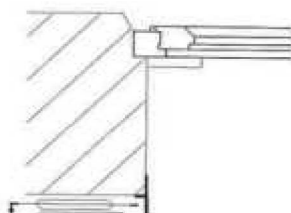
**C3**  
Sur tapées cornières petit L intérieur



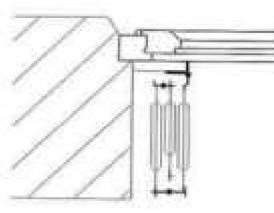
**C4**  
Sur tapées cornières petit L extérieur



**D4**  
Sur cornières à visser 2 faces



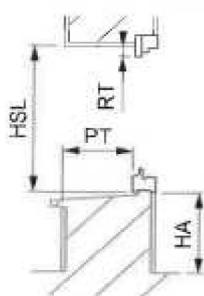
**E5**  
En façade Sur cornières d'angle\*



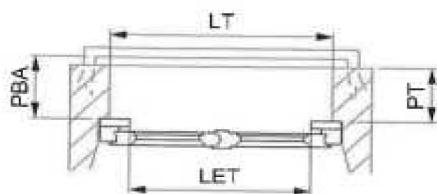
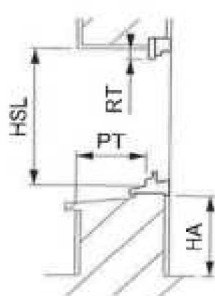
**F6**  
Habillage tapée existantes

## PRISE de MESURES

### APPUI TRADITIONNEL



### APPUI ELARGI



#### COTES A PRECISER

- HSL : Hauteur Sous Linteau
- RT : Retombée de Tapée
- HA : Hauteur Allège
- LT : Largeur Tableau
- LET : Largeur Entre Tapées
- PBA : Profondeur Barre Appui
- PT : Profondeur Tableau

Saillies des tapées mini

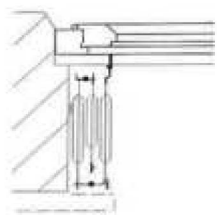


### Dimension des tableaux et saillies nécessaires pour Persiennes PVC

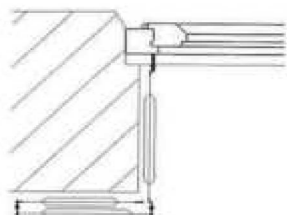
Nbres de Vantaux	4	6	8	10	12	
Largeur de Baie	Profondeur tableau devant appui					
	700	180	125			
	800	210	145			
	900	225	165	125		
	1000	255	175	135		
	1100	275	195	145		
	1200	305	210	165	135	
	1300	340	225	175	145	
	1400	350	240	195	165	
	1500	375	255	195	175	
	1600		275	210	180	
	1700		285	225	195	
	1800		310	245	200	
	1900		325	250	210	
	2000		345	255	215	
	2100		350	275	225	
	2200		365	290	240	
	2300			300	250	
	2400			310	255	
	2500			325	275	
	2600				280	
	2700				290	
Saillies des tapées	45	65	80	100	120	
<b>Ajouter pour passage balcon</b>						
	30	45	50	60	70	
Pour Projection						+ 25 mm
Pour T incorporée :						+ 20 mm
Profondeur tableau devant dormant						+ 30 mm
Pour Persiennes sur tapée bois						+ 10 mm

# FICHE TECHNIQUE PERSIENNES FER

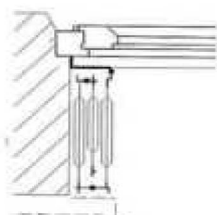
## Caractéristiques Techniques - Type de Ferrage



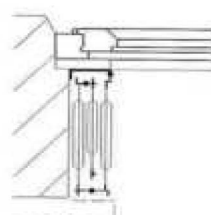
**A1**  
Sur tapées bois



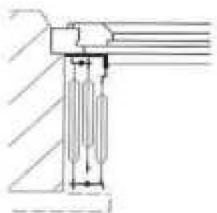
**B2**  
Sur tapées bois un vantail en tableau les autres en façade



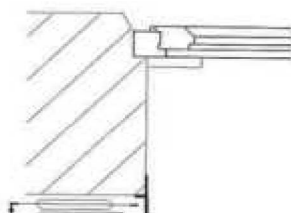
**C3**  
Sur tapées cornières petit L intérieur



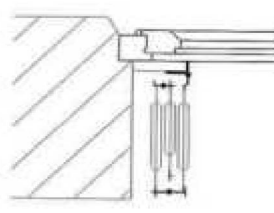
**C4**  
Sur tapées cornières petit L extérieur



**D4**  
Sur cornières à visser 2 faces



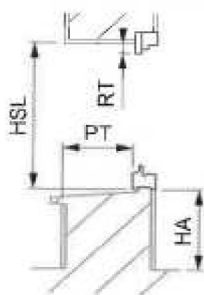
**E5**  
En façade Sur cornières d'angle \*



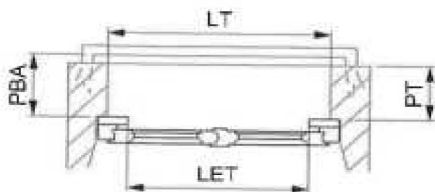
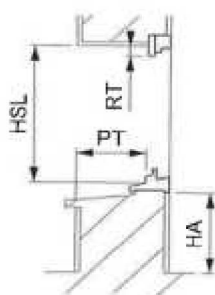
**F6**  
Habillage tapée existantes

## PRISE de MESURES

### APPUI TRADITIONNEL




### APPUI ELARGI



### COTES A PRECISER

HSL : Hauteur Sous Linteau  
RT : Retombée de Tapée  
HA : Hauteur Allège  
LT : Largeur Tableau  
LET : Largeur Entre Tapées  
PT : Profondeur Tableau  
PBA : Profondeur Barre Appui

Saillies des tapées mini



### Dimension des tableaux et saillies nécessaires pour Persiennes FER

Nbres de Vantaux	4	6	8	10	12
Largeur de Baie	Profondeur tableau devant appui				
	600	150			
	700	175	130		
	800	200	145		
	900	225	160	135	
	1000	250	180	145	
	1100	275	195	160	140
	1200	300	210	170	150
	1300	325	230	185	160
	1400	350	245	195	170
	1500	375	260	210	180
	1600		280	220	190
	1700		295	235	200
	1800		310	245	210
	1900		325	260	220
	2000		345	270	230
	2100			285	240
	2200			295	250
	2300				260
	2400				270
	2500				280
	2600				290
	2700				300
Saillies des tapées	45	60	80	100	120
	<b>Ajouter pour passage balcon</b>				
	15	25	35	45	55
Pour Projection	+ 25 mm				
Profondeur tableau devant dormant	+ 30 mm				