PRISE DE COTES

Prise de cotes :

- Effectuer des mesures en millimètres
- Prendre des cotes exactes, il n'est pas nécessaire d'ajouter des marges de sécurité
- Relever chaque mesure en 3 points et retenir la cote la moins élevée
- Contrôler le niveau du seuil et le niveau du sol coté refoulement

Si vous avez le moindre doute sur votre prise de mesures, faites appel à votre fabricant

PORTE SECTIONNELLE LATERALE

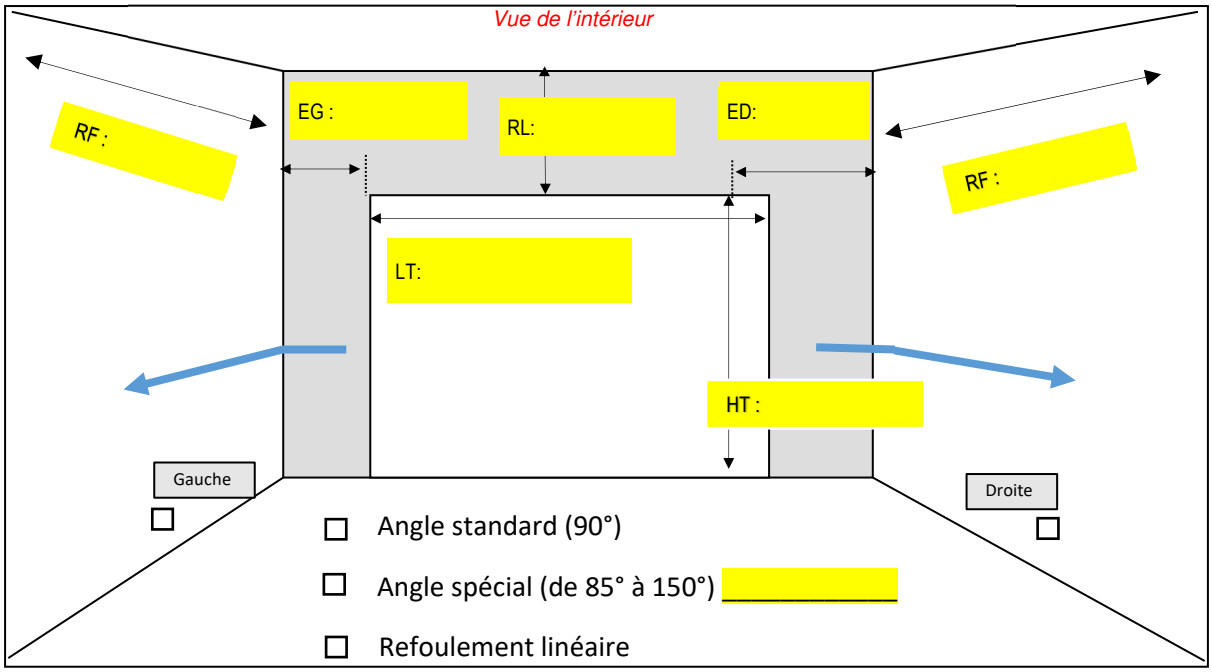

Les mesures à prendre sont :

- La hauteur tableau (HT)
- La Largeur tableau (LT)
- La Retombée de Linteau (RL)
- La largeur de l'Ecoinçon gauche (EG)
- La largeur de l'Ecoinçon droit (ED)
- Le refoulement disponible ou libre (RF)

Si vous avez un obstacle, merci de bien vouloir le représenter et le coter sur le schéma ci-dessus, ou bien renseigner l'annexe

ANNEXE (porte sectionnelle latérale)

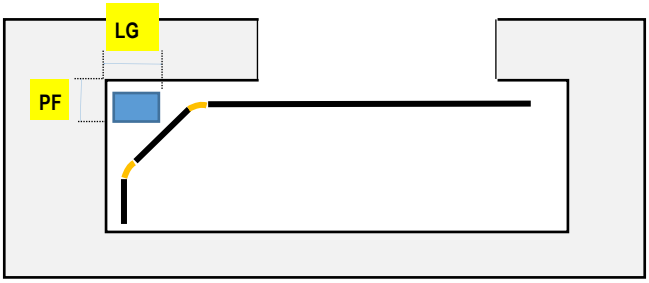

☐ Double Courbe

LG : _____

PF : _____

Vue de dessus

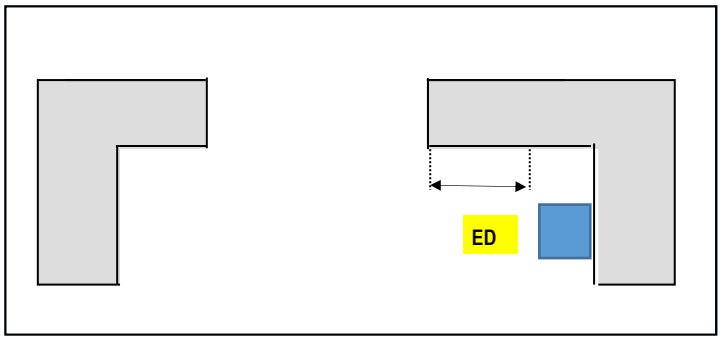

Vue de profil

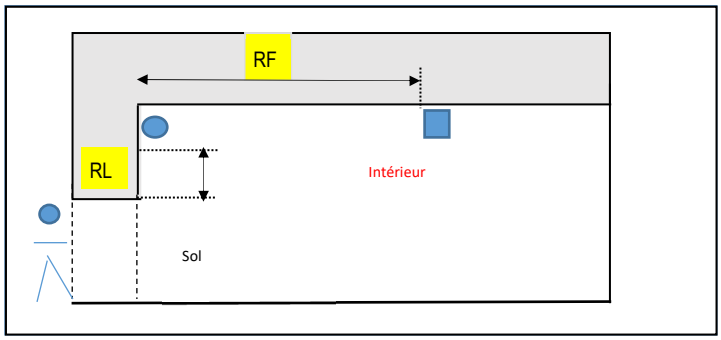

ED : _____

RF : _____

RL : _____